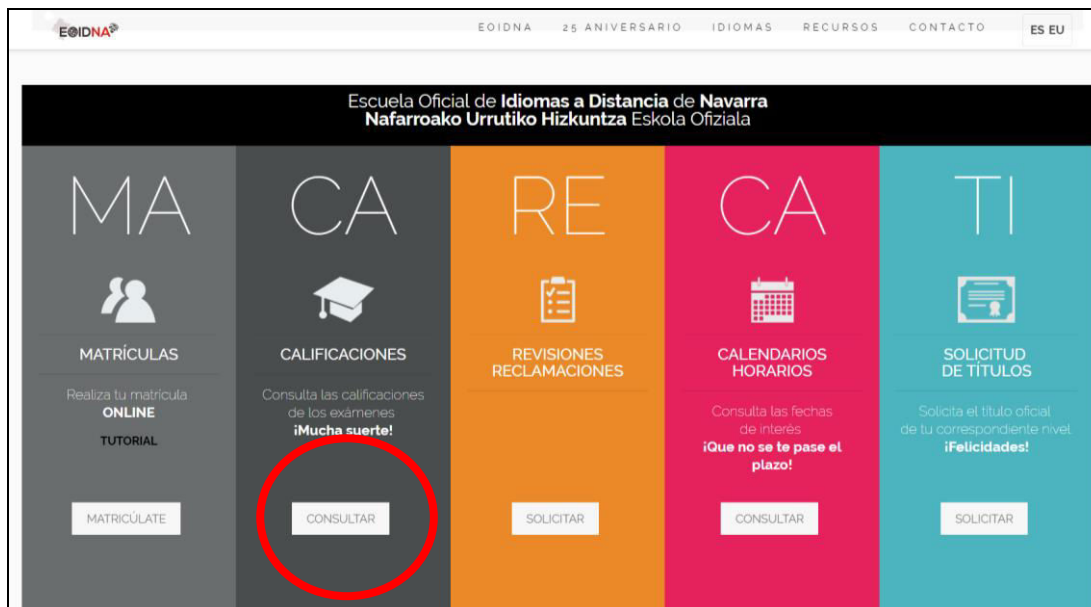


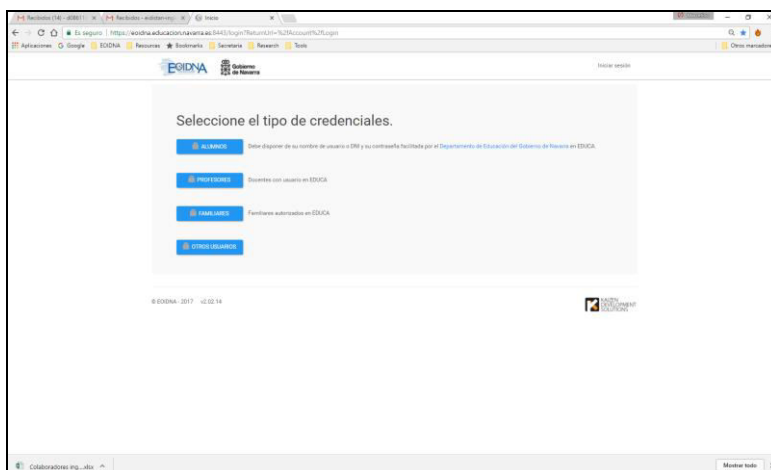


## CONSULTA DE CALIFICACIONES

1. Accede a la página de la EOIDNA ([www.eoidna.es](http://www.eoidna.es)) / Usuarios / Calificaciones



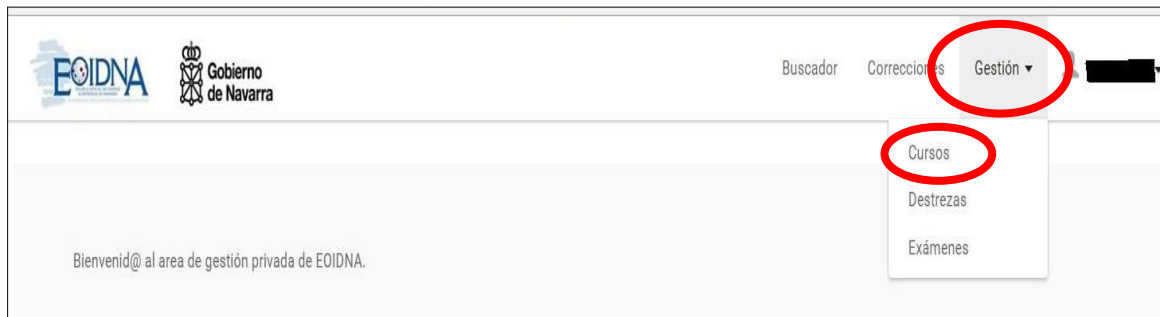
2. Selecciona las credenciales de EDUCA según el perfil.



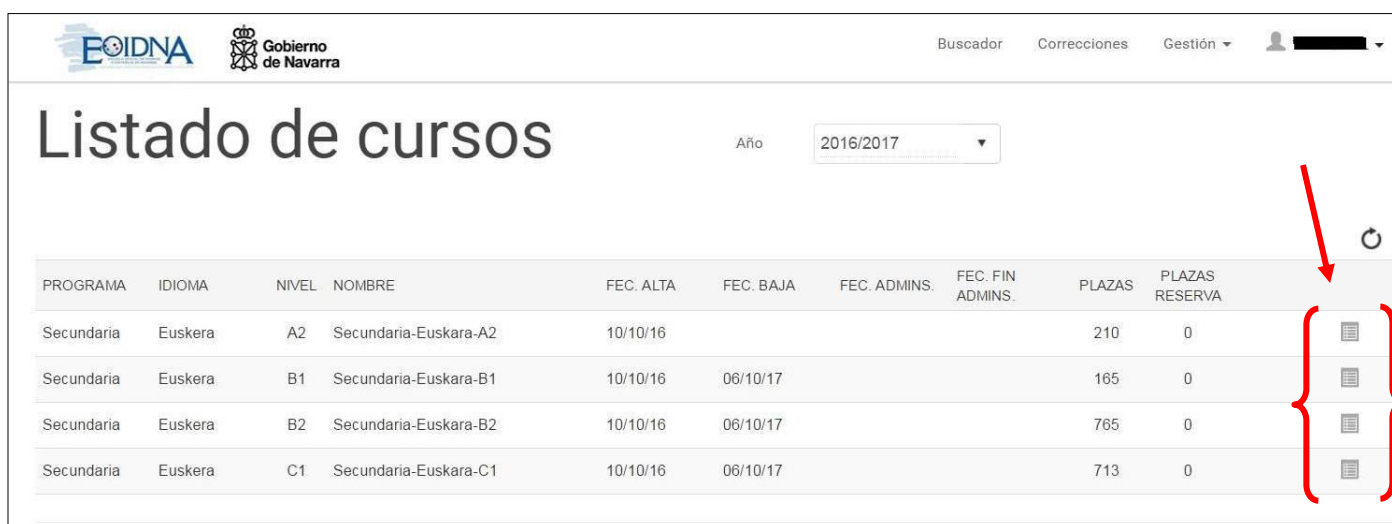
3. Accede como USUARIO DE EDUCA (con las claves personales que ya tienes de EDUCA). Si no conoces tus datos de acceso a EDUCA, actualízalos desde aquí:







4. Una vez dentro del gestor selecciona **GESTIÓN / CURSOS / ...**



5. Podrás ver los niveles en los que están matriculados los alumnos de tu centro. Para ver sus resultados haz clic en el icono de la derecha del nivel correspondiente.



PROGRAMA	IDIOMA	NIVEL	NOMBRE	FEC. ALTA	FEC. BAJA	FEC. ADMINS.	FEC. FIN ADMINS.	PLAZAS	PLAZAS RESERVA	
Secundaria	Euskera	A2	Secundaria-Euskara-A2	10/10/16				210	0	
Secundaria	Euskera	B1	Secundaria-Euskara-B1	10/10/16	06/10/17			165	0	
Secundaria	Euskera	B2	Secundaria-Euskara-B2	10/10/16	06/10/17			765	0	
Secundaria	Euskera	C1	Secundaria-Euskara-C1	10/10/16	06/10/17			713	0	

6. Podrás ver los resultados de tus alumnos de dos maneras: por destrezas o la nota global del curso (Apto o No apto) y exportar los datos como documento Excel (icono parte superior derecha).

